

Oficio: REC/DPDI/171/2017

Asunto: III Informe trimestral PEF 2017

La Presumida, José María Morelos, Quintana Roo a 11 de octubre de 2017.

“2017, Año del Turismo Sustentable para el Desarrollo”.

Dr. Salvador Malo Álvarez
Director General de Educación Superior Universitaria
Ciudad de México.

Por medio del presente, en cumplimiento con el artículos 43 fracciones I, II, III, IV y V del Decreto del Presupuesto de Egresos de la Federación para el ejercicio fiscal 2017, me permito enviarle de manera física lo siguiente:

Art. 43, fracciones. I, II, III, IV y V.- Formatos PEF. Destino de los Recursos Federales 2017 que recibe la UIMQRoo. III Informe trimestral 2017.

Sin otro particular por el momento, me despido de usted enviándole un cordial saludo.

Atentamente

Ser en el mundo, ser nosotros • Wiinikil yook'olkaab, jée bix'o'one • To be in the world, to be ourselves



M.C. Idefonso Palemón Hernández Silva
Representante Legal y Encargado del Despacho de la Rectoría.

C.c.p. Lic. Moisés Robles Cruz. Coordinador General. CGEIB
Mtra. María de Lourdes Castillas Muñoz. Directora de Educación Media y Superior. CGEIB
Archivo.

DERIVADO DE LOS RECURSOS FEDERALES QUE RECIBEN UNIVERSIDADES E INSTITUCIONES DE EDUCACIÓN MEDIA SUPERIOR Y SUPERIOR.

En términos del artículo 43, fracción I del Decreto de Presupuesto de Egresos de la Federación para el Ejercicio Fiscal 2017.


Programas y cumplimiento de metas.

La información presentada es acumulada al periodo que se reporta.

Enero - Diciembre 2017.


Fracción I

Nombres de la Universidad	Programa PEF 2017	PRIMER TRIMESTRE DEL 2017						SEGUNDO TRIMESTRE DEL 2017						TERCER TRIMESTRE 2017						CUARTO TRIMESTRE DEL 2017					
		LOS PROGRAMAS A LOS QUE SE DESTINAN LOS RECURSOS FEDERALES (MILES DE PESOS)						LOS PROGRAMAS A LOS QUE SE DESTINAN LOS RECURSOS FEDERALES (MILES DE PESOS)						LOS PROGRAMAS A LOS QUE SE DESTINAN LOS RECURSOS FEDERALES (MILES DE PESOS)						LOS PROGRAMAS A LOS QUE SE DESTINAN LOS RECURSOS FEDERALES (MILES DE PESOS)					
		Programa	Meta	Jan	Feb	Mar	Nota	Programa	Meta	Abr	May	Jun	Nota	Programa	Meta	Jul	Agosto	Septiembre	Nota	Programa	Meta	Octubre	Noviembre	Diciembre	Nota
U. Inic. Maya de Quintana Roo	SUBSIDIOS FEDERALES PARA ORGANISMOS DESEMPLEADOS ESTATALES U005	A	0.00	2.36	3.53		A	0.00	4.12	5.10	6.67		A	0.00	7.85	8.83	9.42		A	0.00	9.42	9.42	9.42		
		R/M	0.00	2.36	3.53		R/M	0.00	4.12	5.10	6.67		R/M	0.00	7.85	8.83	9.42		R/M	0.00	9.42	9.42	9.42		
VVV	EXPANSION DE LA EDUCACION MEDIA SUPERIOR Y SUPERIOR	A	0.00	0.00	0.00		A	0.00	0.00	0.00	0.00		A	0.00	0.00	0.00	0.00		A	0.00	0.00	0.00	0.00		
		R/M	0.00	0.00	0.00		R/M	0.00	0.00	0.00	0.00		R/M	0.00	0.00	0.00	0.00		R/M	0.00	0.00	0.00	0.00		
VVV	PROGRAMA PARA EL DE SARROLLO PROFESIONAL DOCENTE (PRODEP)	A	0.00	0.00	0.00		A	0.00	0.00	0.00	0.00		A	0.00	0.00	0.00	0.00		A	0.00	0.00	0.00	0.00		
		R/M	0.00	0.00	0.00		R/M	0.00	0.00	0.00	0.00		R/M	0.00	0.00	0.00	0.00		R/M	0.00	0.00	0.00	0.00		
VVV	PROGRAMA FORTALECIMIENTO DE LA CALIDAD EDUCATIVA (PFCE)	A	0.00	0.00	0.00		A	0.00	0.00	0.00	0.00		A	0.00	0.00	0.00	0.00		A	0.00	0.00	0.00	0.00		
		R/M	0.00	0.00	0.00		R/M	0.00	0.00	0.00	0.00		R/M	0.00	0.00	0.00	0.00		R/M	0.00	0.00	0.00	0.00		
VVV	AAA	A	0.00	0.00	0.00		A	0.00	0.00	0.00	0.00		A	0.00	0.00	0.00	0.00		A	0.00	0.00	0.00	0.00		
		R/M	0.00	0.00	0.00		R/M	0.00	0.00	0.00	0.00		R/M	0.00	0.00	0.00	0.00		R/M	0.00	0.00	0.00	0.00		
VVV	***	A	0.00	0.00	0.00		A	0.00	0.00	0.00	0.00		A	0.00	0.00	0.00	0.00		A	0.00	0.00	0.00	0.00		
		R/M	0.00	0.00	0.00		R/M	0.00	0.00	0.00	0.00		R/M	0.00	0.00	0.00	0.00		R/M	0.00	0.00	0.00	0.00		
SUMA DEL MES			0.00	2.36	3.53			0.00	4.12	5.10	6.67			0.00	7.85	8.83	9.42			0.00	9.42	9.42	9.42		
SUMAS ACUMULADAS			0.00	2.36	3.53			0.00	4.12	5.10	6.67			0.00	7.85	8.83	9.42			0.00	9.42	9.42	9.42		
ACUMULADO DEL TRIMESTRE			0.00	2.36	3.53			0.00	4.12	5.10	6.67			0.00	7.85	8.83	9.42			0.00	9.42	9.42	9.42		



 Lic. Lino de la Cruz

 Director de Planeación y Desarrollo Institucional



 Lic. María del Carmen Martínez

 Representante Legal Encargado de Despacho de la Rectoría

RECURSOS FEDERALES QUE SE RECIBIRON INCLUYENDO SUBSIDIOS EXTRAORDINARIOS EN EL ARTICULO 43 DEL PEF DEL PRESENTE EJERCICIO. PRESENTARSE EN LAS FRACCIONES I Y II AJUSTADO EL ORDENO DE CONTROL INTERNO DE LA INSTITUCION SERA EL RESPONSABLE DE INFORMAR AL C. RECTOR (A) QUE SEA CORRECTO LA FORMACION RECURSOS FEDERALES EN EL CONTROL DE ESTE PROGRAMA DE LOS FONDOS DE LOS RECURSOS AMONADOS PEF EN EL PRESENTE EJERCICIO

A "Acumulado"

 RM = Recursos Federales Mensuales | Subsidios Ordinarios y Extraordinarios 2017

RECURSOS FEDERALES QUE RECIBEN UNIVERSIDADES E INSTITUCIONES DE EDUCACIÓN MEDIA SUPERIOR Y SUPERIOR
 Costo de la plantilla de personal
 En términos del artículo 43, fracción II del Decreto de Presupuesto de Egresos de la Federación para el Ejercicio Fiscal 2017
 La información presentada es acumulada al periodo que se reporta
 Periodo de Julio - Septiembre / 2017

TERCER TRIMESTRE 2017

Universidad / Institución	Categoría	Tipo de personal	Costo unitario bruto (pesos)			Número de plazas			Responsabilidad laboral	Ubicación	Costo total de la plantilla (Pesos)					
			Julio	Agosto	Septiembre	Julio	Agosto	Septiembre			Julio	Agosto	Septiembre	Acumulado Julio a Septiembre		
Estructura de la Plantilla																

El IMC, Maya de Quintana Roo

NO APLICA



UNIVERSIDAD INTERCULTURAL MAYA DE QUINTANA ROO

DIRECCIÓN DE ADMINISTRACIÓN Y DE SERVICIOS
DEPARTAMENTO DE RECURSOS FINANCIEROS



ESTADO DE ORIGEN Y APLICACIÓN DE RECURSOS DEL 1 DE JULIO AL 30 DE SEPTIEMBRE DE 2017

ORIGEN DE LOS RECURSOS

EXISTENCIA EN EFECTIVO Y EQUIVALENTES AL 30/JUN/17	28,039,993.97
INGRESOS POR VENTA DE BIENES Y SERVICIOS	367,781.00
PARTICIPACIONES Y APORTACIONES	1,891,533.17
TRANSFERENCIAS, ASIGNACIONES, SUBSIDIOS	2,768,779.57
INGRESOS FINANCIEROS	8,310.42
Disminuciones del Activo	21,090,239.00
Incrementos del Pasivo	10,671,163.96
TOTAL ORIGEN	\$ 64,837,801.09

APLICACIÓN DE LOS RECURSOS

SERVICIOS PERSONALES	6,159,373.68
MATERIALES Y SUMINISTROS	132,216.88
SERVICIOS GENERALES	1,773,379.01
AYUDAS SOCIALES	102,557.00
Incrementos del Activo	19,980,873.07
Disminuciones del Pasivo	10,757,966.38
EXISTENCIA EN EFECTIVO Y EQUIVALENTES AL 30/SEP/17	25,931,435.07
TOTAL APLICACIÓN	\$ 64,837,801.09


L.E.F. LINO JOSÉ GÓMEZ SALAZAR
DIRECTOR DE ADMINISTRACIÓN
Y SERVICIOS


M.C. ALFONSO PALEMÓN HERNÁNDEZ SILVA
REPRESENTANTE LEGAL Y ENCARGADO
DEL DESPACHO DE LA RECTORÍA



UNIVERSIDAD INTERCULTURAL MAYA DE QUINTANA ROO
DIRECCIÓN DE ADMINISTRACIÓN Y DE SERVICIOS
DEPARTAMENTO DE RECURSOS FINANCIEROS



ESTADO DE SITUACIÓN FINANCIERA (ANALÍTICO) AL 30 DE SEPTIEMBRE DE 2017

ACTIVO		PASIVO	
ACTIVO CIRCULANTE		PASIVO CIRCULANTE	
EFLUCTIVO		RETENCIONES Y CONTRIBUCIONES POR PAGAR A CORTO PLAZO	
--Caja General	25,931,435.07	--ISR Retenido por Salarios	11,315,291.97
BANCOS/TESORERÍA		--ISR Retenido por Asimilados a Salarios	1,423,673.89
--Bancomer 0155047994 Concentrador	2,262,330.97	--2% Sobre Nóminas	447,295.92
--Bancomer 0157190972 Estatal	39,673.87	--Cuotas al ISSSTE	477,065.09
--Bancomer 0178524963 Beca CONACYT	60,159.25	--ISR Retenido de Servicios Profesionales (10%)	270,427.67
--Bancomer 0157191235 Ing. Propios	1,351,813.12	--ISR Retenido Arrendamiento (10%)	34,500.41
--Bancomer 0180253804 PROMEP	885,463.78	--Sistema de ahorro para el retiro SAR	340,748.77
--Bancomer 0157189168	3,361,880.14	--Cuotas para la vivienda	143,479.44
--Bancomer 0184885449 Fondo Autobús	39,785.92	--Servicio de Administración Tributaria	3,119,752.94
--Bancomer 0157190670	3,544,091.73	OTRAS CUENTAS POR PAGAR A CORTO PLAZO	
--Bancomer 0157191499 Federal	686,377.13	--Francisco Javier Rosado May	274.73
--Bancomer 0170113107 FOMIX	32,566.41	--Pension Alimenticia	122,338.01
--Bancomer 0174267281 Infraestructura	32,566.41	--Javier Enok Rivero Esquivel	450.00
--Bancomer 0176545122 Centro Evaluador	1,050,293.69	--José Ricardo Hernandez Gomez	3,150.00
--Bancomer 0191476297 Territorial	185,556.73	--Yuhana Margarita Santos Salgado	1,970.00
--Bancomer 0189352031 Agroecología	57,860.70	--Roland Ebel	300.00
--Bancomer 0191504495 PEEA	613,954.81	--Ildelfonso Palemon Hernandez Silva	6,752.93
--Bancomer 0196819982 Nestlé	1,092.75	--Silvia Colli Sanchez	1,340.00
--Bancomer 0196204333 PADES	44,016.63	--Tomas de Jesus Canul Tec	1,373.50
--Bancomer Proveeduría SEDES	25,999.63	--Jean Luckson Pierre	2,650.70
--Bancomer 0196780237 Proxeoes	3,953.16	--Lidia Esther Serralta Peraza	3,048.00
--Bancomer 0197635982 PROFOCIE	437,857.58	--Juan Ricardo Huchim Mis	520.00
--Bancomer 0197918399 Glee Gum	15,063.97	--Nelsy Fanny Jimenez Pat	800.00
--Bancomer 0197564295 Diplomado E.S.I.	4,142.02	--Jose Gaspar Cob Diaz	25.21
--Bancomer 0197770314 Proyecto Apsis	141,874.79	--Fondo de Ahorro	364,961.96
--Bancomer 408596-5 Fideicomiso PFCE Subcuenta 1	102,181.00	--Fondo de Ahorro Patrón	364,958.92
--Bancomer 0103579964 Apoyo a Centros y Organización	91.21	--Valeria Betzabé Cuevas Albarrán	3,650.00
--Bancomer 0103293823 SEDESOL Opciones Productivas	427,528.79	--Ademar Pool Dzul	300.00
--Bancomer 0107034733 Inclusión y Equidad 2016	100.03	--Sergio Miguel de la Cruz Osorno	4,978.75
--Bancomer 0107158602 Desarrollo Científico	1,865,917.69	--Delta Maria Diaz Balam	630.00
--Bancomer 0107446624 Centro de Innovación Desarrollo Apícola	7,278,386.54	--Francisco Javier Moo Xix	150.00
--Bancomer 0108539421 Convenio Fundación Bepensa	108,612.37	--Miguel Angel Barrera Rojas	5,700.00
--Bancomer 408596-5 Fideicomiso PFCE Subcuenta 2	1,302,774.39	--Adriano Mex Puc	4,518.64
CUENTAS POR COBRAR A CORTO PLAZO	34.27	--Margarita de Abri Navarro Favela	1,840.13
--CECS	35,263.49	--Silvia del C. Barbosa Polanco	8,178.73
--KELLOGG	300.00	--Préstamo Fovissste	41,786.10
--Subsidios y Subvenciones	670,550.00	--Préstamo Issste	51,991.04
--Convenios	1,591,156.68	--María Cristina Osorio Vázquez	419.00
DEUDORES DIVERSOS POR COBRAR A CORTO PLAZO		--Deira Patricia Jimenez Balam	300.00
--Gobierno del Estado Libre y Soberano de Quintana R	4,205,975.57	--Olivia Hernández González	5,100.00
--Ignacio Asuncion Cauch Suarez	1,004.24	--Maria Luisa Raygoza Alcocer	12,267.82
--Edward Emmanuel Brito Estrella	1,191.24	--David Elogio Tamayo Torres	750.00
		--Dulce del Rosario Cobá Colli	600.00
			2,170,318.01
			17,572,236.10



UNIVERSIDAD INTERCULTURAL MAYA DE QUINTANA ROO

DIRECCIÓN DE ADMINISTRACIÓN Y DE SERVICIOS
DEPARTAMENTO DE RECURSOS FINANCIEROS

ESTADO DE SITUACIÓN FINANCIERA (ANALÍTICO) AL 30 DE SEPTIEMBRE DE 2017



--Jean Luckson Pierre	412.46	--Cal Angel	810.40
--Hildefonso Palemon Hernández Silva	3,316.06	--Aurora Xolalpa Aroche	852.96
--Maria Cristina Montoño Briceño	5,473.19	--Jose Rudier Lopez Hernandez	150.00
--Hector Calix de Dios	16,045.28	--Juana Perfecta Jimenez Jimenez	5,484.00
--Jose Ricardo Hernández Gómez	70,000.00	--Jorge Ismael Souza Cetina	300.00
--Mario Baltazar Colli Colli	43,240.00	--Sara Esperanza Sanz Reyes	900.00
--Maria de Jesus Mendez Aguilar	21,000.00	--Manuel Efraim Huchin Chan	300.00
--Olivia Hernandez Gonzalez	11,000.00	--Ana Luisa Sotís Acosta	273.00
--Angel Abraham Ucan Dzui	0.15	--Mario Baltazar Colli Colli	30.67
--Jose Gaspar Cob Diaz	50.00	--Donny Limber DE Atocha Brito May	1,500.00
--Jose Manuel Poot Cahun	499.90	--Maricela Sauri Palma	1,000.00
--Luis Humberto Nah Molina	103.99	--Alvaro Emmanuel Hidalgo Ku	74.45
--Edgar Antonio Ek Bollo	2,940.00	--Vianney Janice Cupiche Herrera	8,354.60
--Margarita de Abril Navarro Favela	2.38	--Florinda Sosa Castilla	87.00
--Oscar Lucan Parrao Rivero	8,900.00	--Corporativo de Servicios Integrales de Quintana Ro	34,220.00
--Lino José Gómez Salazar	20,575.00	--Yolima del Carmen Olvera León	150.00
--Dorian Alejandro Uc Vega	58,799.00	--Cecilia del Socorro Medina Martin	3,000.00
--Hilario Poot Cahun	48,656.00	--Maria De Jesus Mendez Aguilar	300.00
--Martiriano Pérez Angulo	16,000.00	--Maria Cristina Montoño Briceño	3,444.85
--Susanne Ann Kissman	61,130.00	--José Eduardo Montalvo Pool	536.71
--Marlene Margarita Chuc Maldonado	7,500.00	--Mario Antonio Suarez Cabañas	2,088.00
--Carlos Valentín Interián Sandoval	115,000.00	--Máximo Moén Cano	8.31
--Donny Limber de A Brito May	19,000.00	--Jesus Florentino Huchim Ucan	2,228.36
--María Isabel Obile Delgadillo	219,692.00	--Rosa Maria Kime Xicum	344.00
--Aurora Xolalpa Aroche	678.94	--Juan Angel Garcia Fernández	250.02
--José Guillermo Talavera Lucero	51,965.53	--Ucan Dzui Angel Abraham	109.86
--Cecilia del Socorro Medina Martin	5,500.00	--Athán Nicholas Gene	150.00
--Martha Verónica Ku Martínez	908.82	--Franco Monsreal José	300.00
--Athán Nicholas Gene	0.15	--Pérez Garcia Ramón Eduardo	8,449.33
--Carmen Garcia Gomez	14.72	--Poot Meras Juan Claudio	150.00
--Silvano Andres Ake Ramos	282.00	--Puc Hau Edwin Alejandro	300.00
--Damian Gaspar Caamal Borges	2.00	--Miguel Angel León Martinez	220.00
--Ismael Briceño Mukul	20,295.99	--Elda Argelia Rosado Sales	20,000.26
--Daniel Omar Sanchez Jimenez	0.50	--Obras Civiles e Impermeabilizaciones SA de CV	329,600.50
OTROS DERECHOS A RECIBIR EFECTIVO O EQUIVALENTES A	3,479.49	--Cámara Mexicana de la Industria de la Construcción	163,900.59
ANTICIPO A PROVEEDORES POR ADQUISICIÓN DE BIENES Y	1,136,568.08	--Secretaria de Educación Pública	330,033.90
--Geremias Chan Gongora	14,453.60	--Cámara Mexicana de la Industria de la Construcción	65,560.24
--IFEQroo	963,161.34	--Inspección, Verificación y Vigilancia (0.5% al Mil	163,900.59
--Corporativo de Servicios Integrales	14,117.20	--Adrian Hernández Cruz	1,881.24
--Elvira Gabriela Catzin Sosa	9,946.00	Suma PASIVO CIRCULANTE	19,742,554.11
--Carmen Perez Mendoza	105,028.00	TOTAL DE PASIVO	19,742,554.11
--Danny Francisco Gomez Cervera	5,382.60		
--Obras Civiles e Impermeabilizaciones S.A. de C.V.	22,819.34		
--Norma Rosalia Parra Lopez	1,660.00		
Suma ACTIVO CIRCULANTE	34,405,893.16		
		HACIENDA PÚBLICA/PATRIMONIO CONTRIBUIDO	
		--APORTACIONES	55,444,498.07



UNIVERSIDAD INTERCULTURAL MAYA DE QUINTANA ROO
DIRECCIÓN DE ADMINISTRACIÓN Y DE SERVICIOS
DEPARTAMENTO DE RECURSOS FINANCIEROS



ESTADO DE SITUACIÓN FINANCIERA (ANALÍTICO) AL 30 DE SEPTIEMBRE DE 2017

Suma HACIENDA PÚBLICA / PATRIMONIO CONTRIBUIDO

5,444,498.07

HACIENDA PÚBLICA / PATRIMONIO GENERADO

9,451,604.75
50,893,054.65

Suma HACIENDA PÚBLICA / PATRIMONIO GENERAL Y
TOTAL DE PATRIMONIO

(60,344,659.40)
115,789,157.47

ACTIVO NO CIRCULANTE	14,444,522.40
FIDEICOMISOS, MANDATOS Y CONTRATOS	
--Inversiones en Fideicomisos Públicos Financieros	14,444,522.40
EDIFICIOS NO HABITACIONALES	59,692,466.10
CONSTRUCCIONES EN PROCESO EN BIENES PROPIOS	
--Edificios no residenciales	32,557,570.29
MOBILIARIO Y EQUIPO DE ADMINISTRACIÓN	13,849,781.61
--Muebles de oficina y estantería	3,326,694.17
--Muebles, excepto de oficina y estantería	139,032.96
--Equipo de cómputo y de tecnología de la información	10,098,236.19
--Refacciones y accesorios mayores para equipo de co	56,980.72
--Otros mobiliarios y equipos de administración	80,388.00
--Línea blanca y electrodomésticos mayores	148,449.57
MOBILIARIO Y EQUIPO EDUCACIONAL Y RECREATIVO	3,135,352.62
--Equipos y aparatos audiovisuales	1,164,249.47
--Aparatos deportivos	67,989.92
--Cámaras fotográficas y de video	515,044.09
--Otro mobiliario y equipo educacional y recreativo	1,303,359.03
--Instrumentos musicales	84,710.11
EQUIPO E INSTRUMENTAL MÉDICO Y DE LABORATORIO	2,607,165.21
--Equipo médico y de laboratorio	2,157,766.20
--Instrumental médico y de laboratorio	449,399.01
VEHÍCULOS Y EQUIPO DE TRANSPORTE	3,876,130.62
--Vehículos y equipo terrestre	2,762,243.54
--Camiones y tracto camiones de carga	287,607.99
--Otros equipos de transporte	826,279.09
MAQUINARIA, OTROS EQUIPOS Y HERRAMIENTAS	248,720.17
--Maquinaria y equipo agropecuario	56,536.62
--Maquinaria y equipo industrial	12,823.05
--Maquinaria y equipo de construcción	11,013.74
--Sistemas de aire acondicionado, calefacción y de r	77,398.63
--Equipo de comunicación y telecomunicación	12,088.50
--Equipos de generación eléctrica, aparatos y acceso	64,060.84
--Herramientas y máquinas-herramienta	14,798.79
COLECCIONES, OBRAS DE ARTE Y OBJETOS VALIOSOS	831,524.90
--Bienes artísticos, culturales y científicos	831,524.90
LICENCIAS	1,976,971.37
--Licencias informáticas e intelectuales	1,976,971.37
DEPRECIACIÓN ACUMULADA DE BIENES INMUEBLES	30,361,765.72
--Depreciación Acumulada de Edificios no Habitacionales	11,963,543.74
DEPRECIACIÓN ACUMULADA DE BIENES MUEBLES	
--Depreciación Acumulada de Mobiliario y Equipo de	9,826,851.32
--Depreciación Acumulada de Mobiliario y Equipo Ed	3,577,406.26
--Depreciación Acumulada de Instrumental Médico y	2,171,838.89



UNIVERSIDAD INTERCULTURAL MAYA DE QUINTANA ROO

DIRECCIÓN DE ADMINISTRACIÓN Y DE SERVICIOS
DEPARTAMENTO DE RECURSOS FINANCIEROS

ESTADO DE SITUACIÓN FINANCIERA (ANALÍTICO) AL 30 DE SEPTIEMBRE DE 2017

-Depreciación Acumulada de Equipo de Transporte.	2,725,522.15	
-Depreciación Acumulada de Maquinaria, otros Equi	96,603.36	1,732,621.15
AMORTIZACIÓN ACUMULADA DE ACTIVOS INTANGIBLES	-	
-Amortización Acumulada de Licencias	1,732,621.15	101,125,818.42
Suma ACTIVO NO CIRCULANTE		
TOTAL DE ACTIVO	\$	\$ 135,531,711.58

\$ 135,531,711.58

TOTAL DE PASIVO Y PATRIMONIO

[Signature]
L.E.F. LINO JOSÉ DOMÍNGUEZ GARCÍA
JEFE DEL DEPARTAMENTO DE RECURSOS FINANCIEROS

[Signature]
M.C. ILDEFONSO PALEMON HERNÁNDEZ SALVA
REPRESENTANTE LEGAL Y ENCARGADO DEL DESPACHO DE LA RECTORÍA



DESTINO DE LOS RECURSOS FEDERALES QUE RECIBEN LAS UNIVERSIDADES E INSTITUCIONES DE EDUCACIÓN MEDIA SUPERIOR Y SUPERIOR
En términos del artículo 43, fracción V, del Decreto de Presupuesto de Egresos de la Federación para el Ejercicio Fiscal 2017
Información sobre la matrícula de inicio y fin de cada ciclo escolar Julio-Septiembre 2017.

NÚMERO TOTAL DE ESTUDIANTES INSCRITOS Y REINSCRITOS POR GENERACIÓN Y POR CICLO ACADÉMICO

GENERACIÓN	CICLO ACADÉMICO																	
	2013		2013		2014		2014		2015		2015		2016		2016		2017	
	P	O	P	O	P	O	P	O	P	O	P	O	P	O	P	O	P	O
Primera (2007-2011)	20 (9.13%)	12 (5.5%)	15 (7%)	6 (3%)	9 (4%)	2 (1%)	9 (4%)	2 (1%)	9 (4%)	1 (1%)	9 (4%)	1 (1%)	9 (4%)	2 (1%)	9 (4%)	1 (1%)	2 (1%)	0
Segunda (2008-2012)	54 (25.2%)	17 (8%)	21 (10%)	11 (5%)	13 (6%)	5 (2.3%)	13 (6%)	5 (2.3%)	13 (6%)	1 (1%)	13 (6%)	1 (1%)	13 (6%)	6 (3%)	13 (6%)	1 (1%)	6 (3%)	0
Tercera (2009-2013)	113 (53.5%)	24 (11.4%)	27 (13%)	13 (6.2%)	11 (5%)	5 (2.4%)	11 (5%)	5 (2.4%)	6 (3%)	1 (1%)	6 (3%)	1 (1%)	6 (3%)	4 (2%)	6 (3%)	1 (1%)	4 (2%)	2 (1%)
Cuarta (2010-2014)	95 (62.1%)	88 (57%)	89 (58.2%)	31 (20%)	33 (22%)	11 (7.2%)	33 (22%)	11 (7.2%)	20 (13%)	7 (4.6%)	20 (13%)	7 (4.6%)	20 (13%)	6 (4%)	20 (13%)	3 (1.5%)	6 (4%)	4 (3%)
Quinta (2011-2015)	130 (67%)	122 (63%)	121 (62%)	121 (62%)	119 (61%)	30 (15%)	119 (61%)	30 (15%)	29 (15%)	3 (1.5%)	29 (15%)	3 (1.5%)	29 (15%)	14 (7%)	33 (16%)	14 (7%)	14 (7%)	3 (1.5%)
Sexta (2012-2016)	174 (85%)	156 (75%)	141 (69%)	136 (66%)	132 (64%)	128 (62%)	132 (64%)	128 (62%)	92 (58%)	86 (55%)	92 (58%)	86 (55%)	92 (58%)	81 (52%)	100 (53%)	81 (52%)	81 (52%)	36 (23%)
Séptima (2013-2017)	157 (100%)	157 (100%)	121 (77%)	101 (64%)	93 (59%)	90 (57%)	93 (59%)	90 (57%)	117 (62%)	107 (56%)	117 (62%)	107 (56%)	117 (62%)	163 (54%)	163 (54%)	163 (54%)	163 (54%)	151 (50%)
Octava (2014-2018)				190 (100%)	136 (72%)	130 (68%)	136 (72%)	130 (68%)	206 (69%)	171 (57%)	206 (69%)	171 (57%)	206 (69%)	180 (74%)	180 (74%)	244 (100%)	180 (74%)	152 (62%)
Novena (2015-2019)								300 (100%)										262 (100%)
Decima (2016-2020)																		
Onceava (2017-2021)																		
Total	586	576	535	609	546	701	616	644	589	725								


Los datos en paréntesis de la fila de cada generación indican el % con respecto al número de inscritos, por generación, en su primer semestre

Ciclos académicos por año: O → Otoño

P → Primavera

Elaboró


Lic. Claudia Beatriz Poot Moo
Analista de Admón. Escolar y Servicios
Estudiantiles

Revisó

Lic. Javier E. Rivero Esquivel
Jefe de Administración Escolar y Servicios Estudiantiles